

## Read Before Use

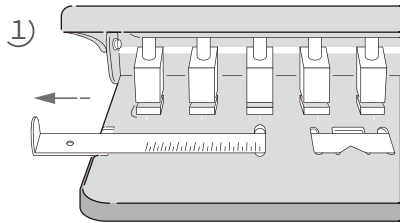
1. Place the punch on a smooth desktop.
2. Adjust paper guide to match paper size accordingly.
3. Maximum capacity of 6 sheets(100gsm) paper.
4. To clean paper chips by opening plastic tray at the bottom.



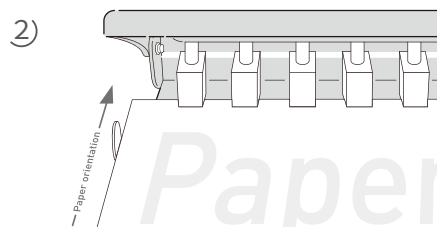
0991L

## How to Use Your TO NOTE Punch

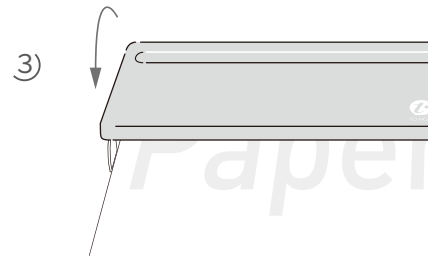
Comment utiliser votre Punch NOTE / So verwenden Sie Ihren TO NOTE Punch / Como usar tu TO NOTE Perforadora



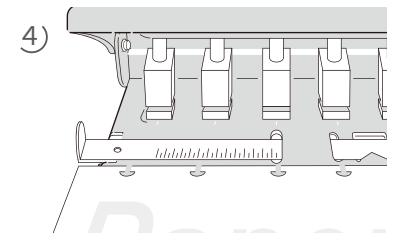
- 1) **(GB)** Adjust paper guide to match paper size accordingly.  
**(FR)** Ajustez le guide-papier pour qu'il corresponde au format du papier en conséquence.  
**(DE)** Regeln Sie die Papierführung ordnungsgemäß ein, um die Papiergrößen anzupassen.  
**(ES)** Ajusta la guía del papel para que coincida con el tamaño de papel.



- 2) **(GB)** Insert paper into the utmost top firmly.  
**(FR)** Assurez-vous que le papier soit mis précisément sur la butée de profondeur. Tout emploi impropre peut causer des fractures des couteaux.  
**(DE)** Vergewissern Sie sich, dass das Papier genau an der Führung anliegt. Unsachgemäße Verwendung kann zu Beschädigungen führen.  
**(ES)** Inserta papel dentro de el tope máximo firmemente.



- 3) **(GB)** Both hand to press down the handle evenly.  
**(FR)** Exercez une pression régulière sur les bras pour obtenir une coupure FACILE.  
**(DE)** Ein gleichmäßiger Druck auf den Griff sollte zu einem leichten Lochvorgang führen.  
**(ES)** Ambas manos para presionar el mango uniformemente.



- 4) **(GB)** Completely punch through paper and take out.  
**(FR)** Perforez complètement du papier et les sortez.  
**(DE)** Stanzen Sie die Papiere vollständig durch und nehmen Sie sie heraus.  
**(ES)** Perfora completamente a través del papel y retira.