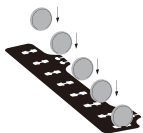


## How to Use / Comment utiliser / Wie benutzt man / Como usarlo

1)



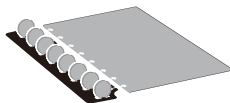
**(GB)** Place the discs into the ruler fixture.

**(FR)** Placez les disques dans la fixation de la règle.

**(DE)** Legen Sie die Scheiben in das Lineal.

**(ES)** Coloca los discos en la regla fija.

2)



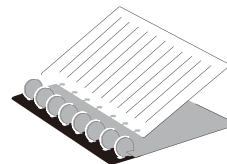
**(GB)** Snap the back cover onto the discs.

**(FR)** Enclenchez le couvercle arrière sur les disques.

**(DE)** Befestigen Sie die hintere Abdeckung auf die Scheiben.

**(ES)** Ajustar la contraportada sobre los discos.

3)




**(GB)** Next, load the inner sheets onto the discs.

**(FR)** Ensuite, chargez les feuilles intérieures sur les disques.

**(DE)** Dann legen Sie die inneren Blätter in die Scheiben ein.

**(ES)** Siguiente, carga la parte interna de hojas en los discos.

4)



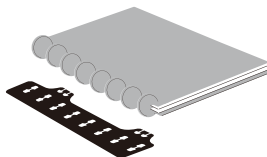
**(GB)** Snap on the front cover.

**(FR)** Accrochez la couverture avant.

**(DE)** Befestigen Sie die frontabdeckung.

**(ES)** Ajustar en la portada.

5)



**(GB)** Slowly peel away the ruler fixture.

**(FR)** Lentement, épluquez la fixation de la règle.

**(DE)** Ziehen Sie langsam das Lineal ab.

**(ES)** Lentamente retira la regla fija.